

LS100

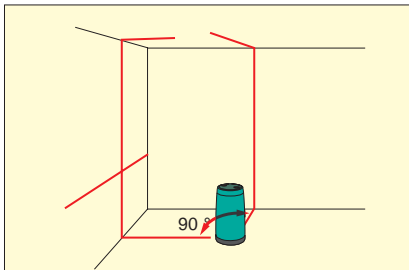
レーザー墨出し器(タテ・ヨコ・カネ)

大矩・たち墨・ろく墨がこれ1台で!
充実の機能を、超低価格で実現しました。

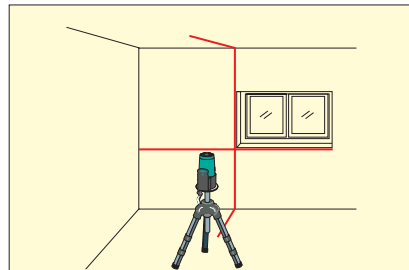
十字ラインと縦ラインを同時に照射すれば、大矩を振れます。
振り子構造で、機械が傾いても正確な縦横ラインを描きます。
補正範囲を超えた場合は、レーザー照射を自動的にストップします。



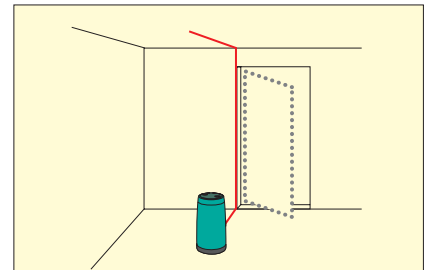
窓枠の取り付け 床・壁のタイル張り 軽天井の設置 板張り作業 建具の位置決め コンセントの位置決め 室内装飾など



大矩



ろく墨・たち墨



たち墨



標準付属品 壁掛け/三脚共用マウンティングブラケット・
ターゲット・ソフトケース・レーザーグラス・
単三アルカリ乾電池 3本・取扱説明書

オプション エレベータ三脚



エレベータ三脚

LS100仕様

水平/鉛直 精度	± 1mm/3m
レーザー照射幅(縦・横)	60°
自動整準範囲	± 3°
自動整準スピード	3秒以内
レーザークラス	クラス2レーザー製品(JIS C6802)
重量	500g(乾電池含む)
電源	単三乾電池 3本(アルカリ乾電池推奨)
連続使用時間	ライン数 1本: 2.5時間 2本: 2.0時間 3本: 1.5時間
価格	オープン

故意に人体に向けて使用しないでください。レーザー光は眼や人体に有害です。
レーザー光を凝視しないでください。眼障害の危険があります。
製品を安全にお使いいただくため、ご使用前に取扱説明書をよくお読みください。
製品改良のため、外觀・仕様を予告なく変更することがあります。あらかじめご了承ください。



輸入販売元

株式会社ソキア ISO9001認証取得 (JQA-0557)

<http://www.sokkia.co.jp>

神奈川県厚木市長谷260-63 〒243-0036

新規事業部 TEL 046-248-3542 FAX 046-247-1731